

# เปิดเมืองให้ปลอดภัย แบบ “คุณกลัวเดินทาง” กับ “คุณพี่แท็กซี่”



**พนักงานประจำ**ที่ต้องนั่งรถแท็กซี่ไปทำงาน  
และ**คนขับแท็กซี่**ที่ขาดรายได้ เพราะไม่มีคนกล้านั่ง

"คุณกลัวเดินทางจะนั่งแท็กซี่อย่างปลอดภัยได้อย่างไร?"

"และพี่แท็กซี่จะออกแบบการบริการให้ลูกค้ามั่นใจได้อย่างไร?"




# ก่อนเรียกและขึ้นรถ


(สำหรับผู้โดยสาร)



สวมหน้ากากอนามัย



วางแผนการใช้บริการให้ไม่ขึ้นไปแออัดบนรถ  
ควรโดยสารครั้งละไม่เกิน **3 คน** เพื่อลดความเสี่ยง



พกอุปกรณ์ฆ่าเชื้อไว้ใช้ระหว่างเดินทางหรืออุปกรณ์ป้องกัน  
เช่น ถุงมือเพื่อป้องกันการสัมผัสโดยตรง



# ระหว่างเดินทาง

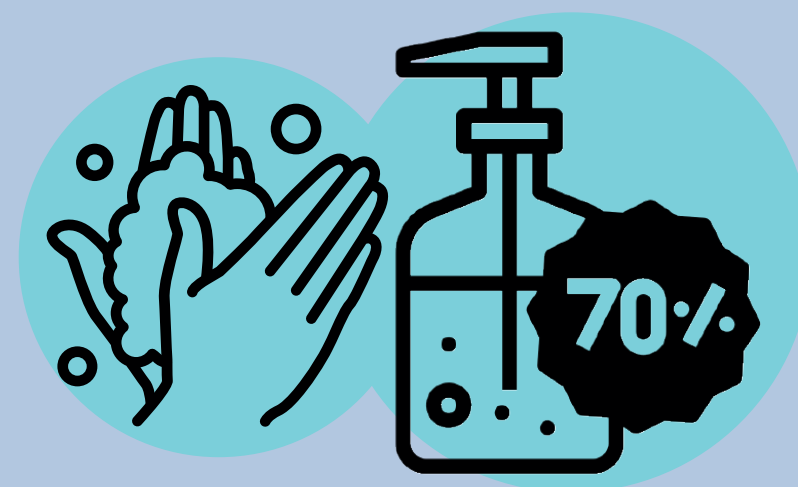
(สำหรับผู้โดยสาร)



งดการสนทนาที่ไม่จำเป็น  
เพื่อลดการกระจายเชื้อ



ลดการสัมผัสส่วนต่างๆ  
ของรถขณะโดยสาร



หากมีการสัมผัส ให้ล้างมือ  
ด้วยเจลแอลกอฮอล์ทันที

# หลังลงจากรถ

(สำหรับผู้โดยสาร)



**ล้างมือ** หลังจากลงจากรถและเช็ด  
แอลกอฮอล์ฆ่าเชื้อบริเวณจุดที่มี**การ**  
**สัมผัสบนยานพาหนะ**

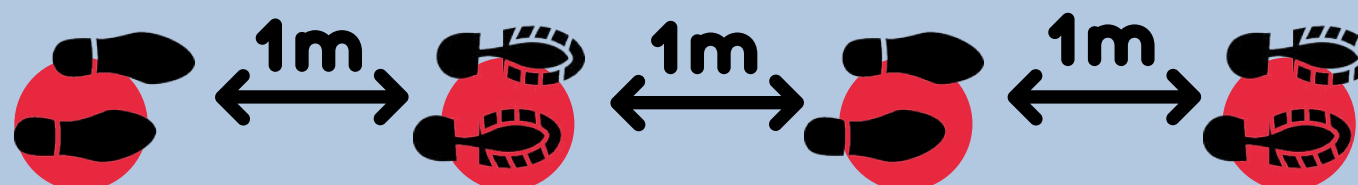


จ่ายค่าโดยสารโดยใช้บริการ  
**Internet Banking** หลีกเลี่ยงการ  
สัมผัสเงินสด




# ก่อนรับผู้โดยสาร


(สำหรับคนขับแท็กซี่)



ทำสัญลักษณ์เว้นระยะห่าง สำหรับผู้โดยสารที่ต่อคิวรอขึ้นรถแท็กซี่



กำหนดจำนวนผู้โดยสารที่สามารถนั่งได้  
ใน 1 คัน ไม่ควรมีคนนั่งเกิน 3 คน (ไม่รวมคนขับ)



มีบริการเช็ดแอลกอฮอล์ฆ่าเชื้อ (70%) บนรถให้บริการลูกค้า

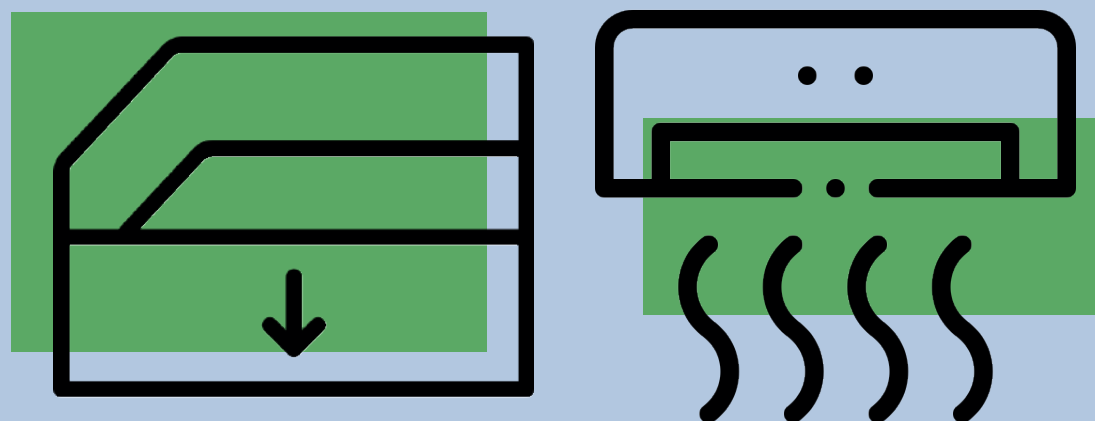


# ระหว่างส่งผู้โดยสาร

(สำหรับคนขับแท็กซี่)



ทำพลาสติกหรือฉากกั้นระหว่างคนขับกับผู้โดยสาร  
แยกโซนให้ชัดเจน



เปิดเครื่องปรับอากาศและแง้ม  
หน้าต่างเล็กน้อยตลอดทางเพื่อให้  
อากาศถ่ายเท



งดการพูดคุยและสนทนาที่ไม่จำเป็น  
ระหว่างมีผู้โดยสารบนรถ



# หลังส่งผู้โดยสาร

(สำหรับคนขับแท็กซี่)



ใช้บริการจ่ายเงิน **Internet Banking**  
หากจำเป็นต้องรับเงินสด พี่แท็กซี่ควรมี  
อุปกรณ์รับเงิน เช่น กระปุกหรือตะกร้า  
ในการรับทอนเงิน

ล้างมือและทำความสะอาดรถ  
ที่จับประตูด้วยแอลกอฮอล์ (70%)  
**ทุกครั้งที่มีโอกาสจอดพักรถ**



หากสามารถตั้งประตูรถให้**เปิด-ปิดอัตโนมัติ**ได้จะช่วยลดการสัมผัส